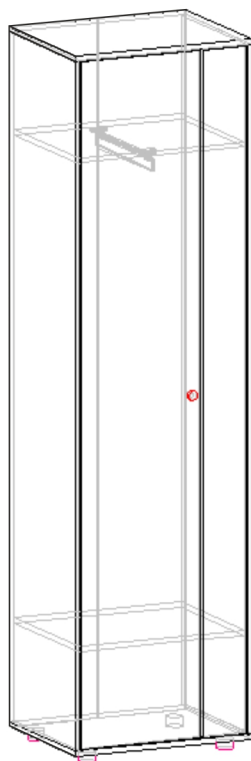


Шкаф для одежды МЛ-2



Комплектовочная ведомость

№ п/п	Наименование	Размер	Кол-во	Цвет
1	Стойка левая	2108 x 468	1	1
2	Стойка правая	2108 x 468	1	1
3	Крыша	582 x 468	1	1
4	Дно	582 x 468	1	1
5	Полка	550 x 450	2	1
6	Фасад 1	2102 x 146	1	1
7	Фасад 2	2102 x 396	1	2
8	Стенка задняя (ДВП)	2138 x 288	2	

Фурнитура

1ф	Ключ для евровинта		1
2ф	Евровинт		8
3ф	Заглушка для евровинта		8
4ф	Эксцентриковая стяжка (дюбель+эксцентрик)		8
5ф	Заглушка для эксцентрика		8
6ф	Гвозди		40
7ф	Штанга выдвигающая 400		1
8ф	Петля 4-х шарнирная внутренняя		8
9ф	Опора регулируемая ОР-30к		4
10ф	Ручка-кнопка стразы+винт+шайба		1
11ф	Шкант дерево 8*30		6
12ф	Саморез 3,5 x 16		48
13ф	Саморез с пресшайбой 4 x 16		4
14ф	Планка стыковочная L=2105		1

Уважаемый покупатель! Для максимального увеличения срока эксплуатации нашей мебели необходимо соблюдать условия её хранения, правила эксплуатации и ухода за ней.

1. В мебели, имеющей крепление болтами, винтами, шурупами, при ослаблении соединений необходимо периодически их подкручивать.
2. Оберегайте мебель от механических повреждений, от попадания на ее поверхность воды, растворителей, щелочей и кислот. При случайном попадании жидкости немедленно вытереть сухой мягкой тканью.
3. При уборке мебели нельзя использовать абразивные материалы. Пользуйтесь специальными чистящими средствами. Пыль с поверхности удаляйте сухой мягкой тканью.
4. Мебель должна быть защищена от прямого попадания солнечных лучей, не должна размещаться вблизи отопительных приборов, сырых и холодных стен.
5. Мебель рекомендуется эксплуатировать в помещениях с температурой воздуха не ниже +10°C и относительной влажности 65±15%.
6. Не следует ставить на поверхность мебели горячие предметы.

Фирма-изготовитель оставляет за собой право проводить конструктивно-художественные изменения, связанные с внедрением новых материалов и технологий, направленных на повышение качества изделий.

Гарантийный срок эксплуатации мебели 24 месяца, при соблюдении условий хранения, сборки и эксплуатации. По дефектам, появившимся из-за несоблюдения правил эксплуатации и ухода за мебелью претензии не принимаются. Претензии по качеству принимаются в течении гарантийного срока эксплуатации (24 месяца), по месту покупки с предъявлением товарного чека и ярлыка с упаковки.

рис.1




рис.2

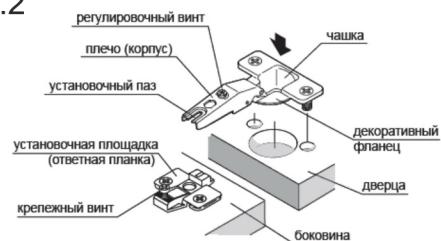
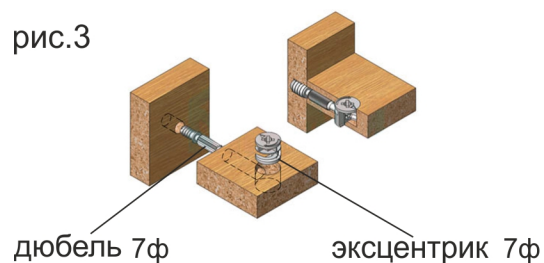


рис.3



1. На боковые стойки (1) и (2) в намеченные отверстия устанавливаем установочную площадку петли (8ф). Вкручиваем дюбеля (4ф) для установки полок (5).
2. На одну из полок (5) крепим штангу выдвижную (7ф) с помощью саморезов с пресшайбой (13ф) штанга крепиться строго по середине полки, выдвижной частью в сторону кромки. Крепится штанга со стороны где отверстия под эксцентрики.
3. В полки (5) вставляем эксцентрики (4ф), чтобы стрелки показывали на ближайший торец детали.
4. Крепим на дно (4) опору регулируемую с помощью саморезов 3,5 x 16 (12ф).
5. С помощью евровинтов (2ф) крепим к шкафу крышу (3) и дно (4).
6. Кладем шкаф на лицевую сторону. Выравниваем по диагонали (обязательно). Приколачиваем заднюю стенку (8) гвоздями (6ф), используя для стыковки задних стенок стыковочную планку (14ф)
7. Навешиваем фасады (6) и (7) на шкаф. Выравниваем их.
8. Устанавливаем на большой фасад (2) ручку с помощью винта.
9. Установите заглушки на эксцентрики и евровинты.